

# PLANT ID会員登録方法 ～iPhone編～



# まず、アプリをダウンロード

アプリのダウンロード



上部のQRコードをカメラで撮影して、APPストアへアクセスしてください。

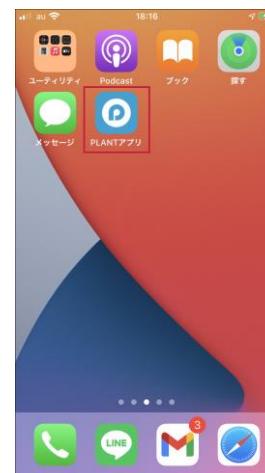
QRコードが読み込めない場合は、APPストアで「PLANTアプリ」と検索してください。

「インストール」ボタンをタップ



「入手」ボタンをタップして、アプリをダウンロードします。

アプリを起動する



ダウンロードされたPLANTアプリは、ホーム画面の空きスペースに追加されているので、アプリをタップして起動します。

利用規約に  
同意して次へ



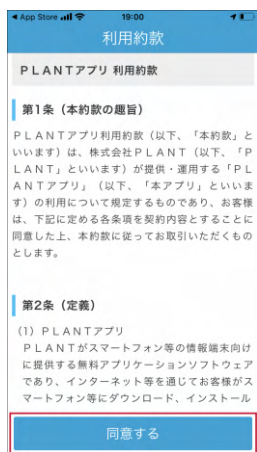
「初めての方（新規  
会員登録）」ボタン



PLANT Pay  
新規会員登録



利用規約、個人情報  
の取扱いに同意



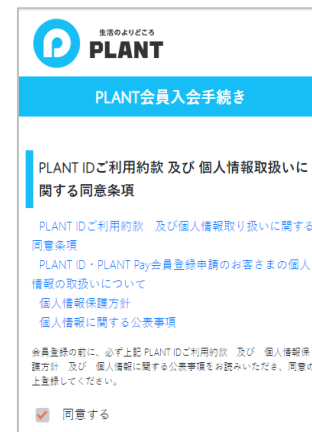
初回にアプリを立ち上げた時のみ、PLANTアプリの利用規約への同意が求められます。PLANTアプリの利用規約を読み、「同意する」をタップします。



アプリが立ち上がり、ホーム画面上部に表示される、「初めての方（新規会員登録）」ボタンをタップします。



上部の「新規会員登録」ボタンをタップして、新規会員登録を開始します。SNS連携の場合、「LINE連携」や「Yahoo IDで連携」をタップした後に「新規会員登録」をタップすると、LINEやYahooで登録されている情報が自動で反映されます。



PLANT IDに関するご利用規約と、個人情報取扱いに関する同意条項を読み、1番下の「同意する」にチェックを入れてください。

入力内容に問題がなければ「確認画面へ」をタップします。「戻る」をタップすると、前画面になります。

# 1 PLANT Payを登録（プラスチックカードをお持ちの方）

プラスチックカードを持っているをチェック

▶ PLANT Payカード情報の入力

▶ 電子レシートの設定を選択します

PLANT Payカード  
plant pay card

モバイルカードを新規発行する  
(プラスチックカードを持っていない)

**プラスチックカードを持っている**

プラスチックカードをお持ちの場合は、カード裏面に記載の番号を入力してください。

カード番号  
0000111122223333

PINコード  
000000

**電子レシートを受け取る**  
receive electronic receipt

PLANTでPLANT Pay番号をご提示してお買い物をいただいた際のレシート受け取り方法を選択してください。  
「電子レシートを受け取る」が「ON」の場合、紙レシートは出力されません。

OFF  ON

PLANT Pay

カード番号 PIN番号

PLANT Payカード  
plant pay card

カードを新規発行する  
(プラスチックカードを持っていない)

**プラスチックカードを持っている**

プラスチックカードをお持ちの場合は、カード裏面に記載の番号を入力してください。

カード番号  
0000111122223333

PINコード  
000000

**電子レシートを受け取る**  
receive electronic receipt

PLANTでPLANT Pay番号をご提示してお買い物をいただいた際のレシート受け取り方法を選択してください。  
「電子レシートを受け取る」が「ON」の場合、紙レシートは出力されません。

OFF  ON

PLANT Payカード  
plant pay card

モバイルカードを新規発行する  
(プラスチックカードを持っていない)

**プラスチックカードを持っている**

プラスチックカードをお持ちの場合は、カード裏面に記載の番号を入力してください。

カード番号  
0000111122223333

PINコード  
000000

**電子レシートを受け取る**  
receive electronic receipt

PLANTでPLANT Pay番号をご提示してお買い物をいただいた際のレシート受け取り方法を選択してください。  
「電子レシートを受け取る」が「ON」の場合、紙レシートは出力されません。

OFF  ON

「プラスチックカードを持っている」に  
チェックします

PLANT Payのプラスチックカードを  
お持ちの場合は、裏面に記載のカード  
情報を登録します。

- ・カード番号（16桁）
- ・PINコード（6桁）

「既に登録されているPLANT Pay番号  
です」という赤字のメッセージ  
⇒ 過去に登録済みのカードです

お買物時のレシートを電子レシートで  
受取りたい場合 ⇒ ON

紙のレシートで受取りたい場合  
⇒ OFF

# 1 PLANT Payを登録（プラスチックカードをお持ちでない方）

モバイルカードを新規発行する

PLANT Payカード  
plant pay card

モバイルカードを新規発行する  
(プラスチックカードを持っていない)

プラスチックカードを持っている

プラスチックカードをお持ちの場合は、カード裏面に記載の番号を入力してください。

カード番号  
000011122223333

PINコード  
000000

電子レシートを受け取る  
receive electronic receipt

PLANTでPLANT Pay番号をご提示してお買い物をいただいた際のレシート受け取り方法を選択してください。  
「電子レシートを受け取る」が「ON」の場合、紙レシートは出力されません。

OFF  ON

「モバイルカードを新規発行する」をチェックします。

電子レシートの設定を選択します

PLANT Payカード  
plant pay card

モバイルカードを新規発行する  
(プラスチックカードを持っていない)

プラスチックカードを持っている

プラスチックカードをお持ちの場合は、カード裏面に記載の番号を入力してください。

カード番号  
000011122223333

PINコード  
000000

電子レシートを受け取る  
receive electronic receipt

PLANTでPLANT Pay番号をご提示してお買い物をいただいた際のレシート受け取り方法を選択してください。  
「電子レシートを受け取る」が「ON」の場合、紙レシートは出力されません。

OFF  ON

お買い物時のレシートを電子レシートで受取りたい場合 ⇒ ON

紙のレシートで受取りたい場合 ⇒ OFF

## 基本情報の入力

上から順に、枠をタップして項目の入力を行います。「必須」項目は必ず入力が必要です。

## 生年月日の入力

生年月日を入力する枠をタップし、8桁で入力してください。

例) 1990年1月1日  
→19900101

## 電話番号・メールアドレスの入力

認証メールをSMSで送るため、携帯電話番号は正しい番号での入力をお願いいたします。

1つの電話番号で1つのアカウント登録となります。

「既に登録されている電話番号です」  
「既に登録されているメールアドレスです」

⇒過去に登録済みのものになります

## 住所の入力

番地まで入力をしてください。

## パスワードの入力

パスワード

password

必須

半角英数字8桁以上

確認のためパスワードを再度入力してください

半角英数字8桁以上

PLANT IDご利用約款 及び 個人情報取扱いに関する同意事項

PLANT IDご利用約款 及び個人情報取扱いに関する同意事項

PLANT ID・PLANT Pay会員登録申請のお客さまの個人情報の取扱いについて

個人情報保護方針

個人情報に関する公表事項

会員登録の前に、必ず上記 PLANT IDご利用約款 及び 個人情報保護方針 及び 個人情報に関する公表事項をお読みいただき、同意の上登録してください。

同意する

パスワードを設定してください。

## PLANT Payご利用約款に同意

都道府県

選択

選択

市区町村

PLANT Pay ご利用約款

第1条 (本約款の適用)

本利用約款 (以下「本約款」といいます) は、株式会社 PLANT (以下「PLANT」といいます) と株式会社 ジャックス (以下「ジャックス」といいます) が提携しジャックスが発行する、以下に定義した PLANT Pay (以下「本カード」といいます) のご利用について規定するものです。お客様が、下記に定める条項を契約の条件とすることに同意した、本約款に従ってお客様がご利用いただけます。

第2条 (同意)

本約款において使用される以下の各号の語句は、本約款中に別段の定めがある限りこのとおりとなります。

同意する

※本約款は、PLANT Pay アプリでしかご利用できません。

PLANT Pay ご利用前には、必ずご利用約款をお読みいただき、同意の上で登録してください。

戻る

OK

確認のためパスワードを再度入力してください

戻る

確認画面へ

ご利用約款を確認の上「同意する」にチェックください。

ご利用約款を下までスクロールしないとチェックできません。

## 入力内容の確認

番地

address

坂井町下新庄15-8-1

建物・マンション名

building

セキュリティ情報

パスワード

password

\*\*\*\*\*

戻る

OK

PLANT

Copyright © PLANT Co., Ltd. All Rights Reserved.

確認画面で、入力した内容に間違いがないか確認します。

特に電話番号、メールアドレスが間違いがないかご確認下さい。

間違いなければ「OK」をタップします。

認証コードの送信



認証コードを受信する



受信した認証コードを入力



登録が完了します



入会時、会員情報の更新時には必ず本人認証が必要となります。本人認証は登録された電話番号へのSMS送信のみとなります。

「認証コードをSMSに送信」をタップします。

しばらくすると、SMSに認証コードを受信するので、受信した認証コードを入力します。

※認証コードが受信されない場合は、SMS受信設定のご確認をお願いします。

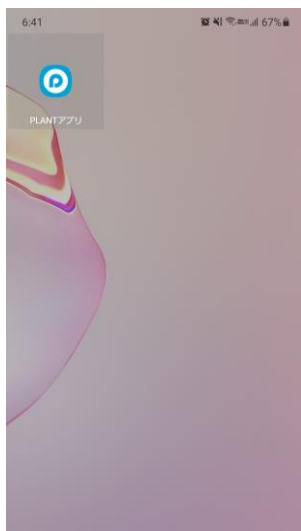
受信した認証コードを枠に入力して、OKをタップします。

登録されたPLANT-ID・カード番号・PINコードが表示されます。



# アプリにログイン

PLANTアプリを起動する



ダウンロードされた  
PLANTアプリは、ホーム  
画面の空きスペースに  
追加されているので、ア  
プリをタップして起動しま  
す。

ログイン画面を表示する



ホーム画面上部の  
「ログイン」をタップします。

ログインする



登録したメールアドレス  
または携帯電話番号と  
パスワードを入力して、  
「ログイン」をタップします。