

# 第36期 2017年9月期 決算概要



生活のよりどころ

**PLANT**

証券コード 7646

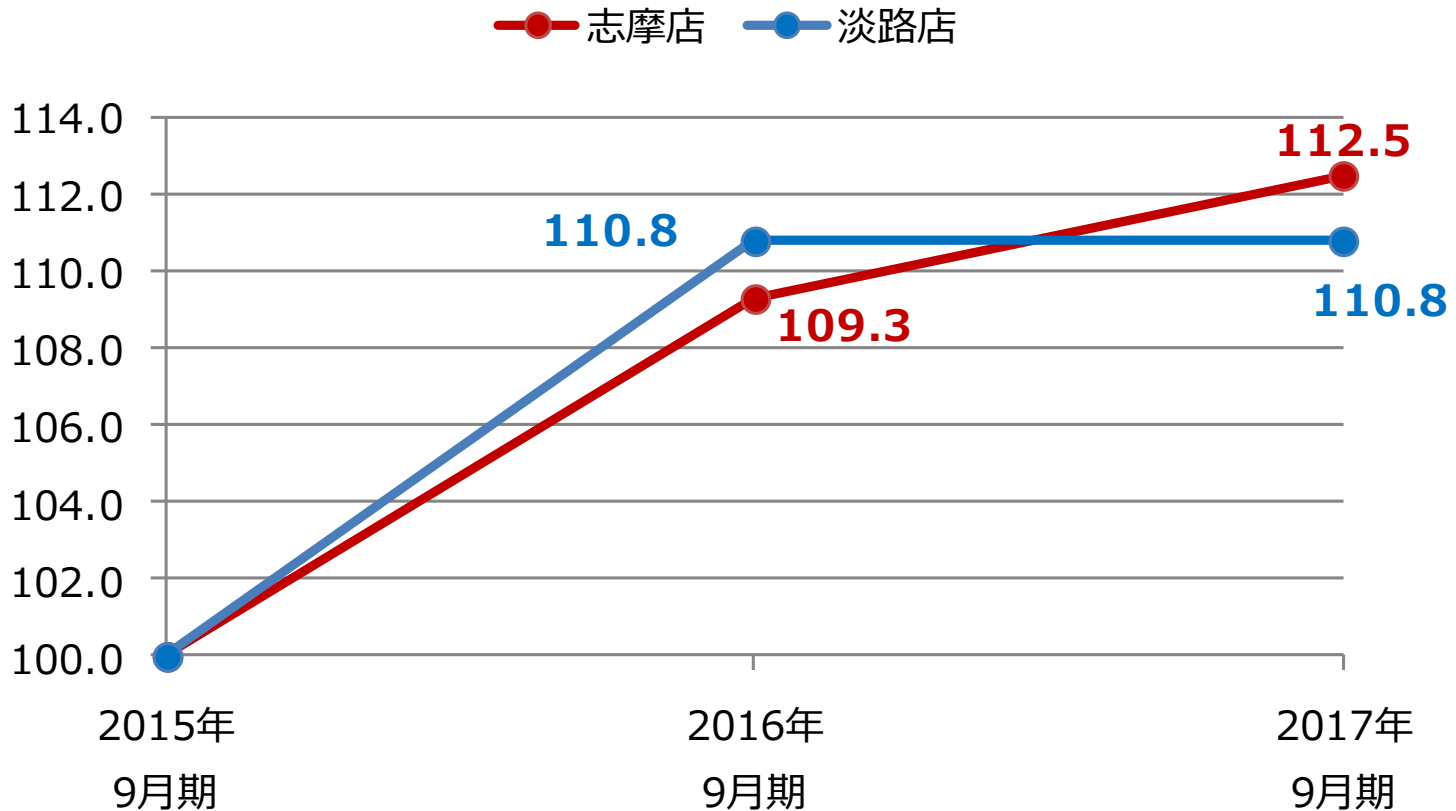
<http://www.plant-co.jp/>

# 損益状況

(単位：百万円)	2016年 9月期	2017年 9月期	増減額 (増減率)	2017年 9月期 当初業績予想	当初業績予想 達成率
売上高	88,017	<b>86,979</b>	▲1,037 (▲1.2%)	88,800	97.9%
売上総利益 (売上総利益率)	17,362 (19.73%)	<b>17,206</b> (19.78%)	▲156 (▲0.9%)	—	—
営業利益	2,251	<b>1,315</b>	▲936 (▲41.6%)	1,500	87.7%
経常利益	2,327	<b>1,421</b>	▲906 (▲38.9%)	1,600	88.8%
当期純利益	1,477	<b>206</b>	▲1,271 (▲86.0%)	1,000	20.6%

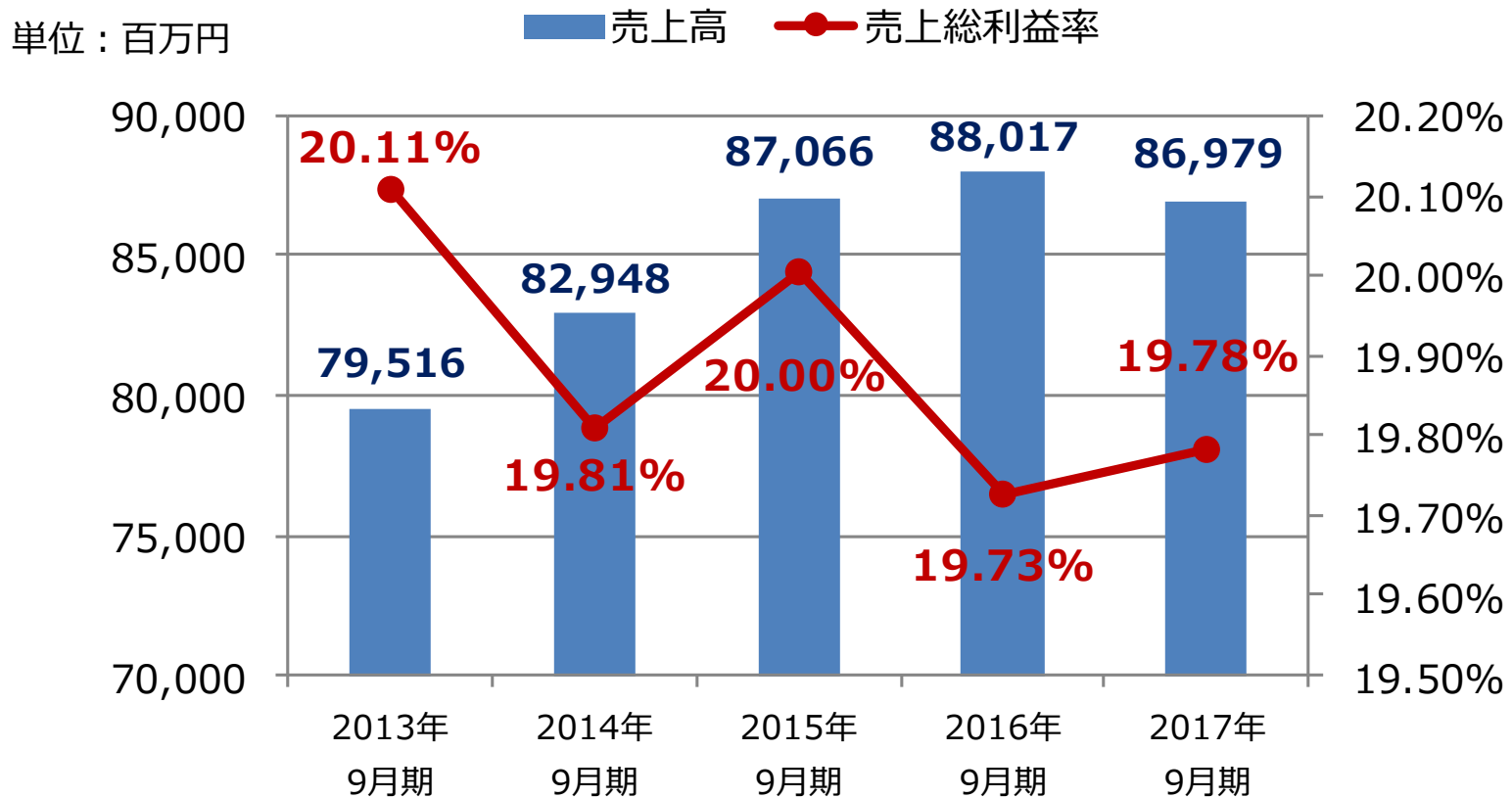


## 2015年9月期の売上高を100としたときの売上高指数



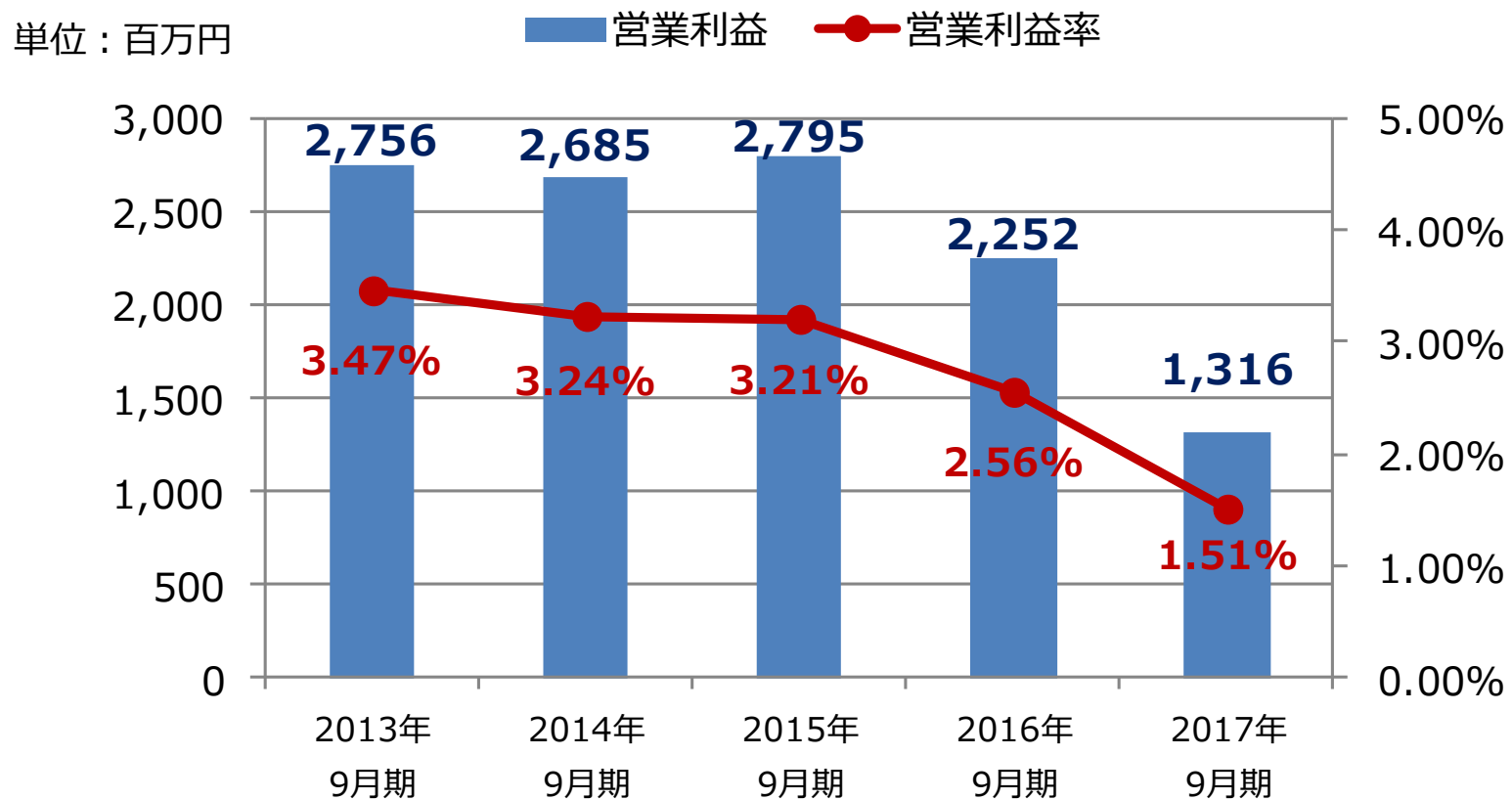
- 志摩店は売上高の伸長継続
- 淡路店は競合店出店の影響あるも前期並みをキープ

# 売上高と売上総利益率の推移



➤ 前期は35周年記念セールにより売上総利益率が低下

# 営業利益と営業利益率の推移



➤ 人件費の増加、店舗改装・改修の推進により35期から低下傾向

# 品目別売上

(単位：百万円)	2016年9月期	2017年9月期	増減額 (増減率)
フーズ	60,615	59,737	▲877 (▲1.4%)
ノンフーズ	27,085	26,911	▲174 (▲0.6%)
小計	87,701	86,649	▲1,051 (▲1.2%)
不動産賃貸料収入	316	329	+13 (+4.3%)
合計	88,017	86,979	▲1,037 (▲1.2%)

# 販売費及び一般管理費

(単位：百万円)	2016年9月期	2017年9月期	増減額 (増減率)
人件費	9,422	10,127	+705 (+7.5%)
その他	5,688	5,763	+74 (+1.3%)
合計	15,111	15,891	+780 (+5.2%)

- **清水店(2016年11月)、川北店(2017年9月)に  
ガソリンスタンドを新設**
  - **売上高391百万円増加**
- **10店舗で営業時間延長を実施**
  - **対象店舗においては  
延長前に比べ売上高前期比が平均1.4P改善**
- **閏年であった前期に比べ営業日数が1日少なかった**
  - **売上高 約200百万円減少**
- **前期に比べ土日祝日が4日少なかった**
  - **売上高 約600百万円減少**

- **新卒採用増加等による社員給与増加：127百万円**  
※2016年4月：38名　2017年4月：37名採用
- **サービス強化によるパート、アルバイト労働時間増加：177百万円**
- **社会保険適用拡大による負担増加：124百万円**
- **退職給付引当金増加：161百万円**
- **人材派遣費増加：32百万円**

- ・**斐川店開店準備期間の賃料が発生：15百万円**
- ・**税率改正による外形標準課税の増加：40百万円**

**善通寺店の固定資産残存簿価の全額437百万円、  
淡路店の一部796百万円を減損処理し、特別損失  
1,234百万円を計上**

※2017年10月20日公表済み

# 業績予想（通期）

(単位：百万円)	2017年9月期 通期	2018年9月期 通期	増減額 (増減率)
売上高	86,979	90,000	+3,021 (+3.5%)
営業利益	1,315	1,500	+185 (+14.0%)
経常利益	1,421	1,600	+179 (+12.6%)
当期純利益	206	2,900	+2,694 (+1,301.8%)

# 業績予想（第2四半期累計）

(単位：百万円)	2017年9月期 第2四半期累計	2018年9月期 第2四半期累計	増減額 (増減率)
売上高	42,379	44,000	+1,621 (+3.8%)
営業利益	891	800	▲91 (▲10.3%)
経常利益	948	850	▲98 (▲10.4%)
当期純利益	658	2,500	+1,842 (+279.5%)

## 【売上高】

- ・2017年10月の斐川店(島根県出雲市)開店による売上高増加
- ・既存店 売上高前期比100.8%

## 【販売費及び一般管理費】

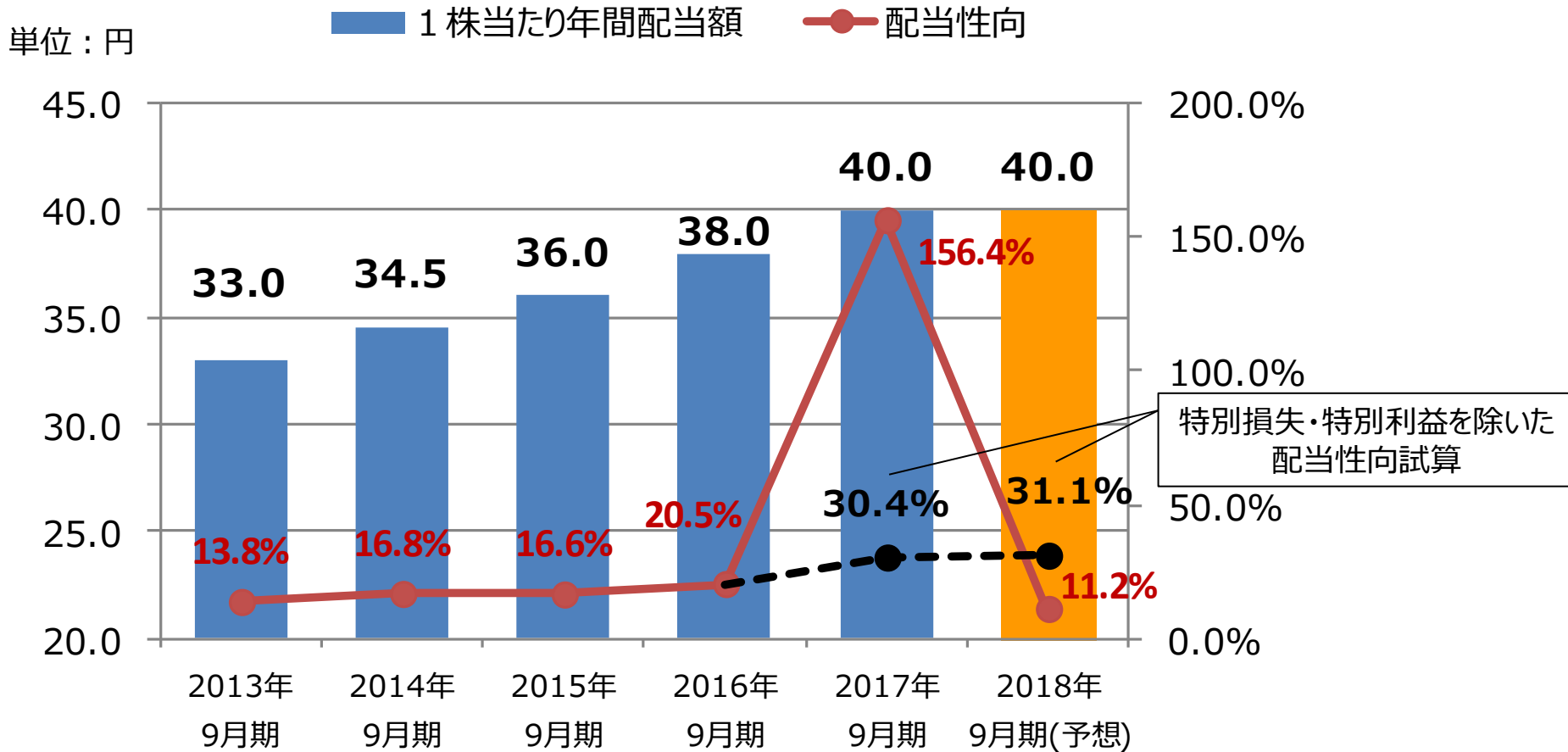
- ・斐川店開店に伴う各種費用の発生
- ・集中補充体制等の作業効率化により既存店 人件費前期比99.6%

## 【特別利益】

- ・固定資産の譲渡等により特別利益3,003百万円を計上予定

※詳細は2017年10月27日公表の「固定資産の譲渡等および特別利益の計上に関するお知らせ」にてご確認ください

# 配当額と配当性向



➤ 当期・次期ともに1株当たり年間配当額40円を予定しております  
 ※当社は中期経営計画において「1株当たり年間配当額40円以上」を目標としております



本資料は、投資家の皆様に当社についての理解を深めていただくことを目的として作られたもので、当社への投資勧誘を目的としたものではありません。

本資料中の業績予想等に関する記述につきましては、確約や保障を与えるものではありません。また将来における当社の業績が、現在の当社の将来予想と異なる結果になることがある点を認識された上で、ご利用ください。実際の業績等は、経営環境の変動、不可抗力などによって大きく異なる可能性がありますのでご注意ください。