

第37期 2018年9月期 決算概要



生活のよりどころ

PLANT

証券コード 7646

<https://www.plant-co.jp/>

損益状況

| (単位：百万円) | 2017年 9月期 | 2018年 9月期 | 増減額 (増減率) | 2018年9月期 業績予想 | 達成率 |
|----------|--------------|---------------|-----------------------|------------------|-------|
| 売上高 | 86,979 | 88,804 | +1,825 (+2.1%) | 89,500 | 99.2% |
| 売上総利益 | 17,206 | 17,607 | +400 (+2.3%) | — | — |
| 売上総利益率 | 19.78% | 19.83% | +0.05P | — | — |
| 営業利益 | 1,315 | 1,185 | ▲130 (▲9.9%) | 1,350 | 87.8% |
| 経常利益 | 1,421 | 1,276 | ▲144 (▲10.2%) | 1,450 | 88.0% |
| 当期純利益 | 206 | 2,795 | +2,588 (+1,251.3%) | 2,900 | 96.4% |

品目別売上

| (単位：百万円) | 2017年9月期 | 2018年9月期 | 増減額 (増減率) |
|----------|----------|----------|-------------------|
| フーズ | 59,737 | 60,806 | +1,068 (+1.8%) |
| ノンフーズ | 26,911 | 27,662 | +750 (+2.8%) |
| 小計 | 86,649 | 88,468 | +1,819 (+2.1%) |
| 不動産賃貸料収入 | 329 | 335 | +6 (+1.9%) |
| 合計 | 86,979 | 88,804 | +1,825 (+2.1%) |

業態区分別 増減率

| 区分 | | 対前年同期 増減率 |
|----------------------|-----------|--------------|
| 店舗売上 (ガソリンスタンド除く) | スーパーセンター | +1.2% |
| | ジョイフルストアー | ▲4.4% |
| | ホームセンター | ▲23.2% |
| ガソリンスタンド | | +82.7% |
| 不動産賃貸料収入 | | +1.9% |
| 合計 | | +2.1% |

販売費及び一般管理費

| (単位：百万円) | 2017年9月期 | 2018年9月期 | 増減額 (増減率) |
|----------|----------|----------|-----------------|
| 人件費 | 10,127 | 10,406 | +278 (+2.8%) |
| その他 | 5,763 | 6,015 | +251 (+4.4%) |
| 合計 | 15,891 | 16,421 | +530 (+3.3%) |

➤ 斐川店オープン関連費用、除雪費用、租税公課等により増加

- ・**斐川店を2017年10月にオープン**
- ・**清水店(2016年11月)、川北店(2017年9月)に新設した
ガソリンスタンドの寄与：+824百万円**
- ・**前期に比べ土日祝日が2日少なかった
：推定▲280百万円の影響**
- ・**豪雪や多くの台風接近による客数への影響**
- ・**鯖江店を2018年6月に閉店**

- **新卒採用増加等による社員給与増加：+110百万円**
※2017年4月：37名採用、2018年4月：15名採用
- **作業効率化等により既存店パートアルバイトの労働時間は約2%削減も時給アップ傾向により給与増加：+23百万円**
- **退職給付引当金減少：▲141百万円**

- **2019年9月期 開店予定店舗の賃料が発生：32百万円**
- **照明機器等の更新を進め、電気使用量は削減するも
単価アップの影響を受け既存店の電気料増：+68百万円**
- **豪雪により除雪費用増加：+21百万円**

福島第一原子力発電所の事故により発生した汚染土等を保管するための中間貯蔵施設整備事業を行う環境省からの要請に基づき、PLANT-4大熊店の建物等を譲渡する契約を平成29年10月27日に締結したことから、国より損失補償金2,592百万円、および大熊町より地権者支援事業給付金47百万円を受け取りました。

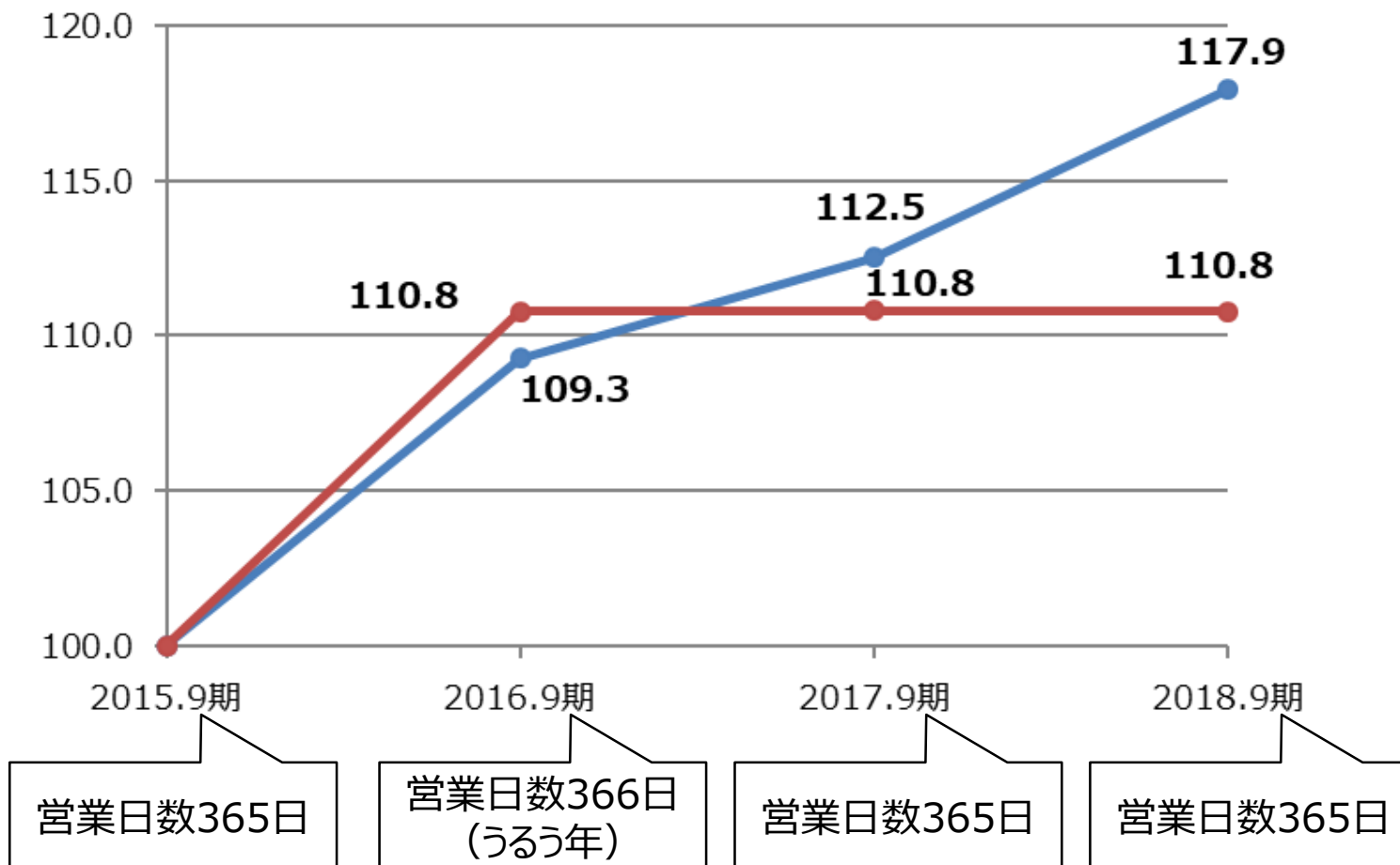
大熊店の譲渡に伴い、当社は同店舗の取り壊し義務がなくなったため、これまで負債勘定に計上していた資産除去債務160百万円の戻し入れ等と合わせて、第1四半期に特別利益2,819百万円を計上いたしました。

なお通期では、この大熊店に関わる特別利益として2,841百万円を計上いたしました。

プロトタイプ店舗(志摩店・淡路店) 売上高指数推移

2015年9月期を100.0としたときの売上高指数

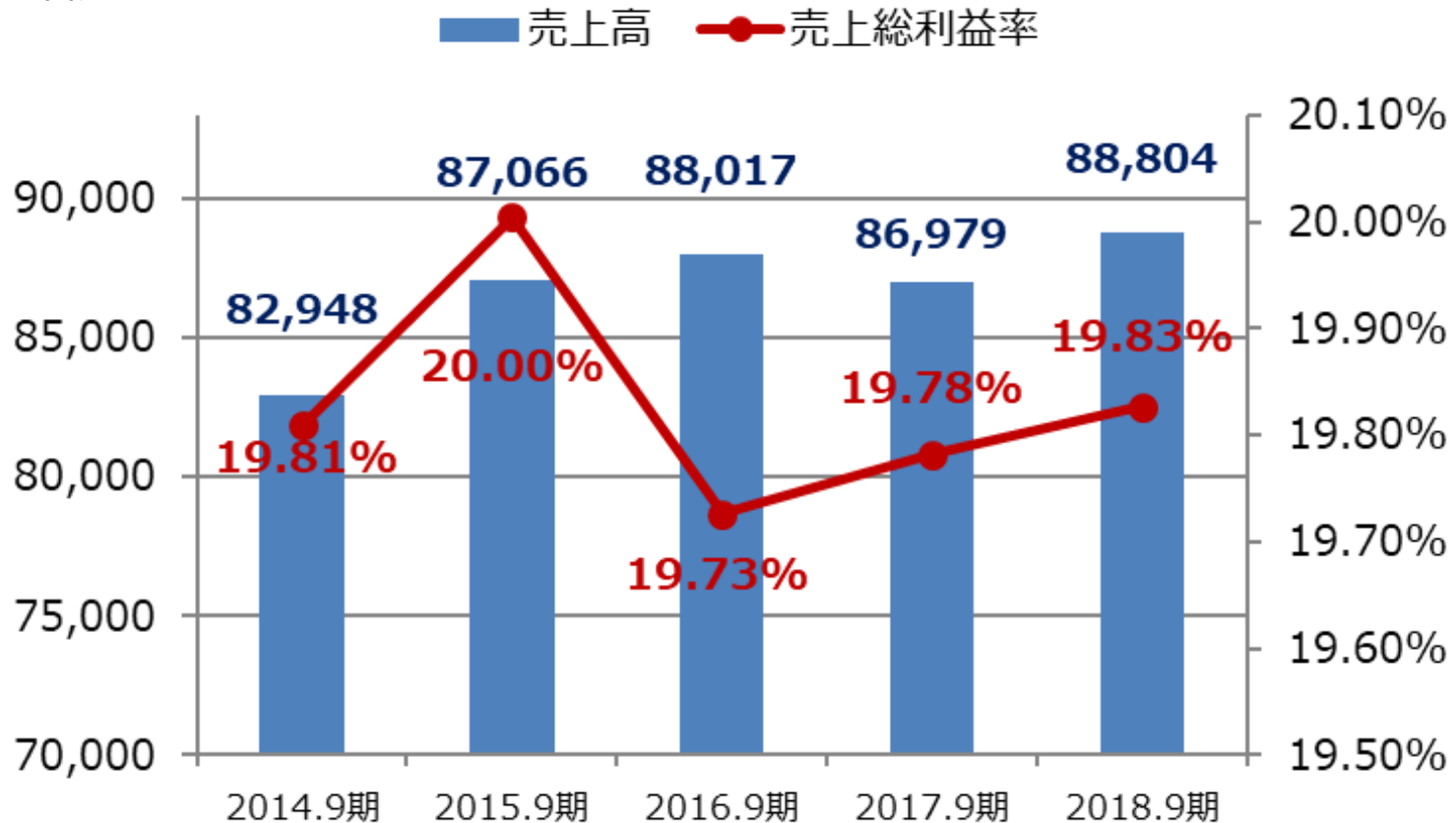
● 志摩店(2014.9期 1Qオープン) ● 淡路店(2015.9期 1Qオープン)



志摩店と淡路店は今後出店するフォーマットと同形状・同面積であり、新店のモデル店舗と位置付けております。

売上高と売上総利益率の推移

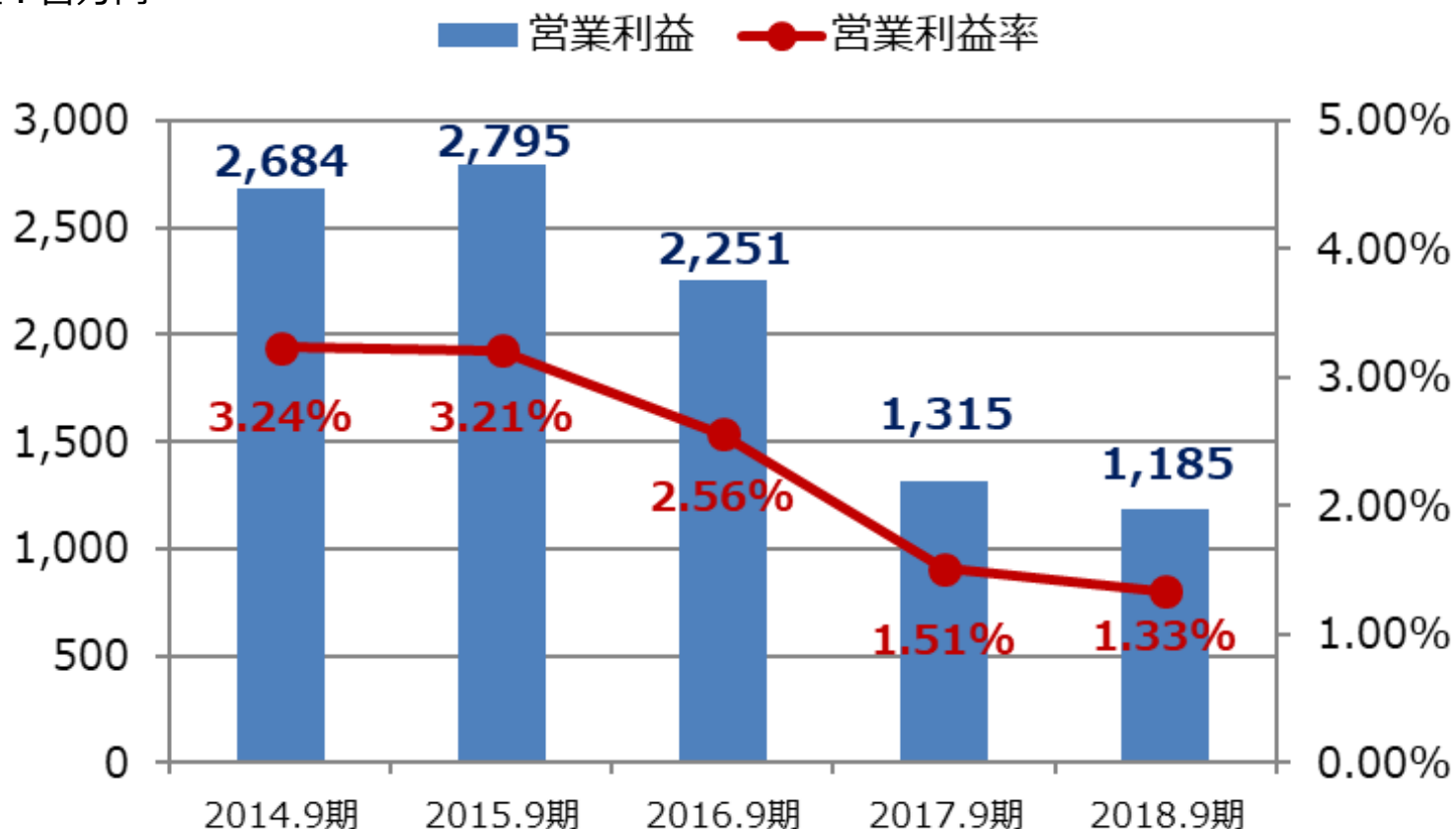
単位：百万円



➤ロス削減策等により、売上総利益率は良化傾向

営業利益と営業利益率の推移

単位：百万円



➤ 店舗改装推進、人件費の増加、新店オープン関連費用等より低下傾向

四半期別損益状況

| (単位： 百万円) | 1 Q | | | 2 Q | | | 3 Q | | | 4 Q | | |
|--------------|--------|--------|---------|--------|--------|---------|--------|--------|---------|--------|--------|---------|
| | 36期 | 37期 | 増減 | 36期 | 37期 | 増減 | 36期 | 37期 | 増減 | 36期 | 37期 | 増減 |
| 売上高 | 20,920 | 21,662 | +742 | 21,459 | 21,880 | +420 | 21,858 | 21,954 | +96 | 22,740 | 23,307 | +566 |
| 売上総利益 | 4,132 | 4,255 | +122 | 4,389 | 4,399 | +9 | 4,257 | 4,286 | +29 | 4,426 | 4,665 | +238 |
| 売上総利益率 | 19.76% | 19.65% | ▲0.11 P | 20.45% | 20.10% | ▲0.35 P | 19.48% | 19.53% | +0.05 P | 19.47% | 20.02% | +0.55 P |
| 販管費 | 3,788 | 4,045 | +256 | 3,841 | 4,003 | +161 | 4,043 | 4,085 | +42 | 4,217 | 4,286 | +69 |
| 人件費 | 2,404 | 2,538 | +133 | 2,449 | 2,535 | +86 | 2,617 | 2,654 | +37 | 2,656 | 2,677 | +20 |
| 販売費 | 561 | 637 | +75 | 551 | 599 | +48 | 559 | 587 | +28 | 684 | 727 | +43 |
| 管理費 | 822 | 869 | +46 | 841 | 868 | +26 | 866 | 843 | ▲23 | 876 | 881 | +5 |
| 営業利益 | 344 | 210 | ▲133 | 547 | 395 | ▲152 | 214 | 200 | ▲13 | 209 | 378 | +168 |

既存店(本部除く)損益状況

| | 対前期増減率 |
|---------|--------|
| 売上高※ | ▲1.4% |
| 売上総利益※ | ▲0.2% |
| 売上総利益率※ | +0.21P |
| 販管費 | ▲0.1% |
| 人件費 | +0.4% |
| 販売費 | +3.6% |
| 管理費 | ▲4.3% |
| 営業利益※ | ▲2.1% |

業績予想

| (単位：百万円) | 2018年9月期通期 | 2019年9月期通期 | 増減額(増減率) |
|----------|------------|------------|----------------|
| 売上高 | 88,804 | 95,000 | +6,195(+7.0%) |
| 営業利益 | 1,185 | 500 | ▲685(▲57.8%) |
| 経常利益 | 1,276 | 600 | ▲676(▲53.0%) |
| 当期純利益 | 2,795 | 400 | ▲2,395(▲85.7%) |

| (単位：百万円) | 2018年9月期 2 Q | 2019年9月期 2 Q | 増減額(増減率) |
|----------|--------------|--------------|----------------|
| 売上高 | 43,542 | 44,000 | +457(+1.0%) |
| 営業利益 | 606 | 400 | ▲206(▲34.0%) |
| 経常利益 | 668 | 450 | ▲218(▲32.7%) |
| 当期純利益 | 2,381 | 300 | ▲2,081(▲87.4%) |

【売上高】

- ・新店 4 店舗オープン予定
 - 伊賀店（三重県・2018年秋）
 - 高島店（滋賀県・2019年春）
 - 木津川店（京都府・2019年春）
 - 出雲店（島根県・2019年春）

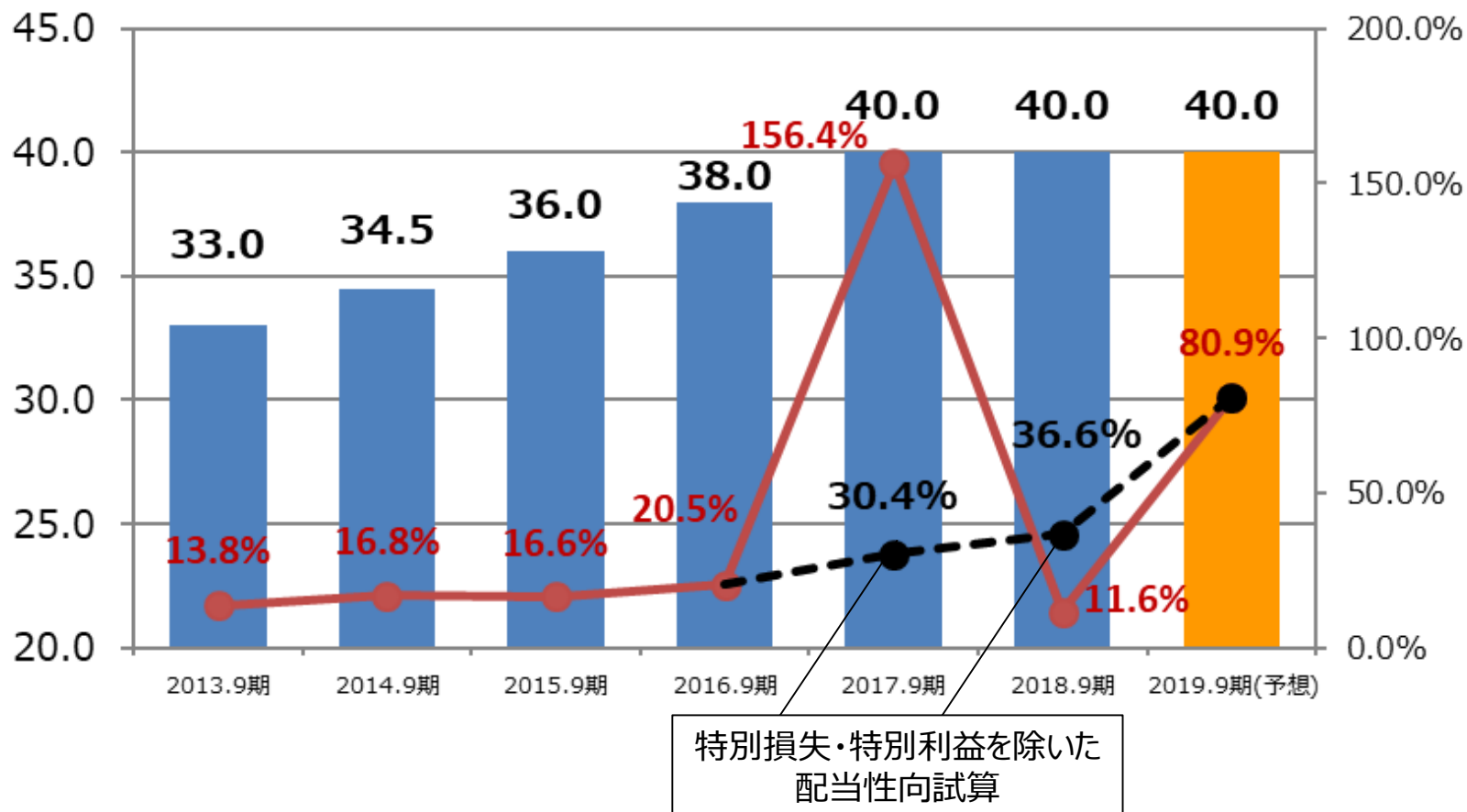
【販売費及び一般管理費】

- ・上記新店 4 店舗のオープン関連費用発生
- ・キャッシュレス決済対応に伴う端末導入等の費用発生
- ・「JJバーガー」「フレッシュジュース」導入店舗拡大による改装費用発生

配当額と配当性向

単位：円

■ 1株当たり年間配当額 ● 配当性向



➤ 当期・次期ともに1株当たり年間配当額40円を予定しております



本資料は、投資家の皆様に当社についての理解を深めていただくことを目的として作られたもので、当社への投資勧誘を目的としたものではありません。

本資料中の業績予想等に関する記述につきましては、確約や保障を与えるものではありません。

また将来における当社の業績が、現在の当社の将来予想と異なる結果になることがある点を認識された上で、ご利用ください。

実際の業績等は、経営環境の変動、不可抗力などによって大きく異なる可能性がありますのでご注意ください。
